

TUTORIAL BÁSICO DE CADASTRO E RECUPERAÇÃO DE SENHA - RiUFF

PÁGINA INICIAL DO RiUFF

Página inicial do Repositório Institucional da UFF

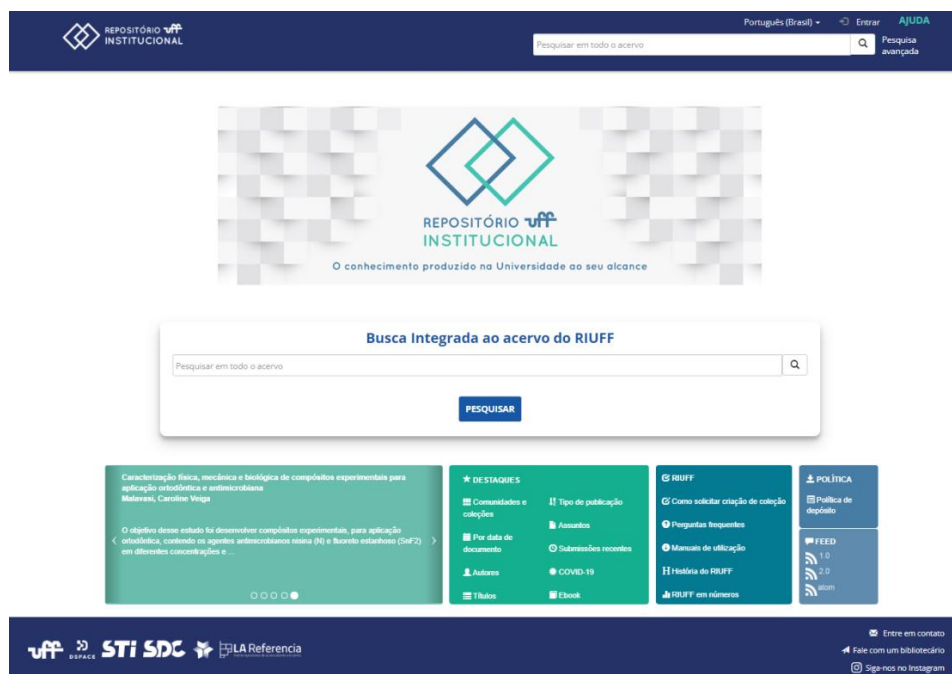


Figura 1 - Página inicial RiUFF

COMO SE CADASTRAR NO REPOSITÓRIO

O usuário poderá acessar a página para se cadastrar de duas formas:

- Acessando a página através do link <https://app.uff.br/riuff/register>.
- Acessando o cadastro através da página de “Autenticação”, clicando na opção “Entrar” na página inicial.

ACESSANDO O CADASTRO ATRAVÉS DA OPÇÃO “ENTRAR”, NA PÁGINA INICIAL

Para se cadastrar no repositório, clique em “Entrar”.

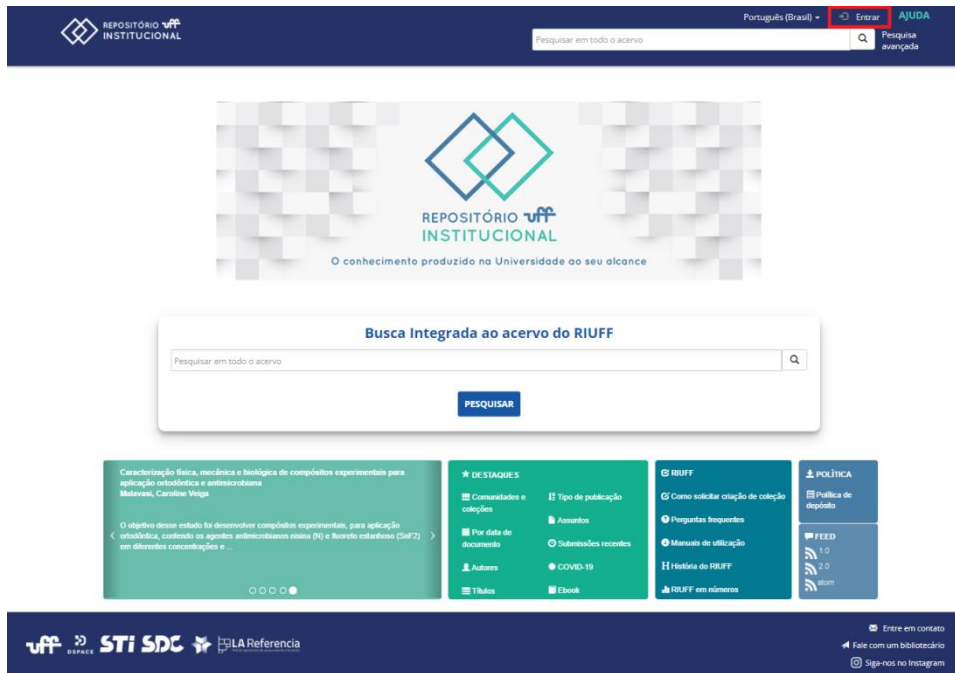


Figura 2 - Página inicial RiUFF, opção “Entrar”

Na página “Entrar no DSpace”, clique em “Clique aqui para cadastrar.”.

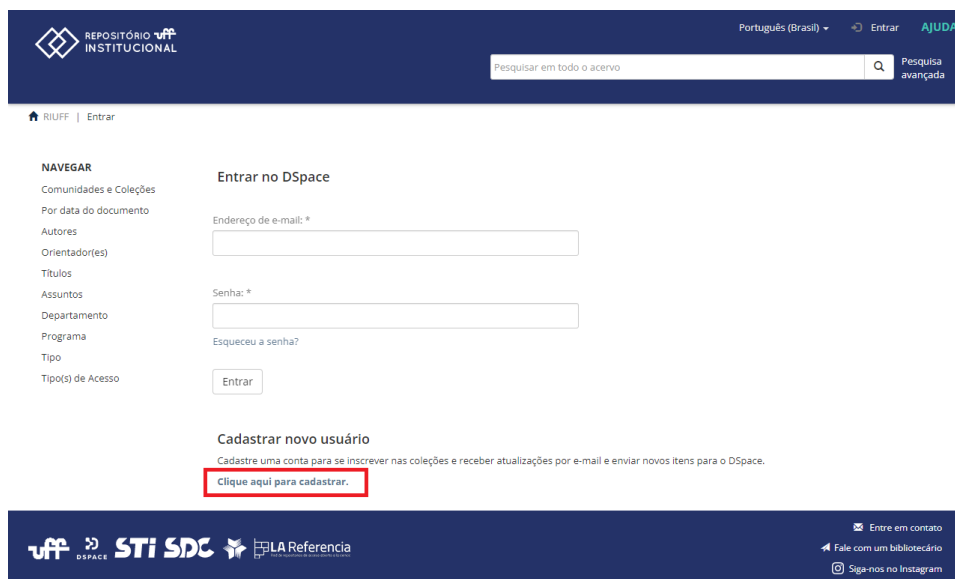


Figura 3 - Cadastrar novo usuário

Na página “Cadastro de novo usuário”, informe o e-mail que será utilizado para se autenticar no RiUFF e clique em “Cadastro”.

Figura 4 - Cadastro de novo usuário

Após informar o e-mail e clicar em “Cadastro” o usuário irá receber, no e-mail informado, o link para completar o cadastro.

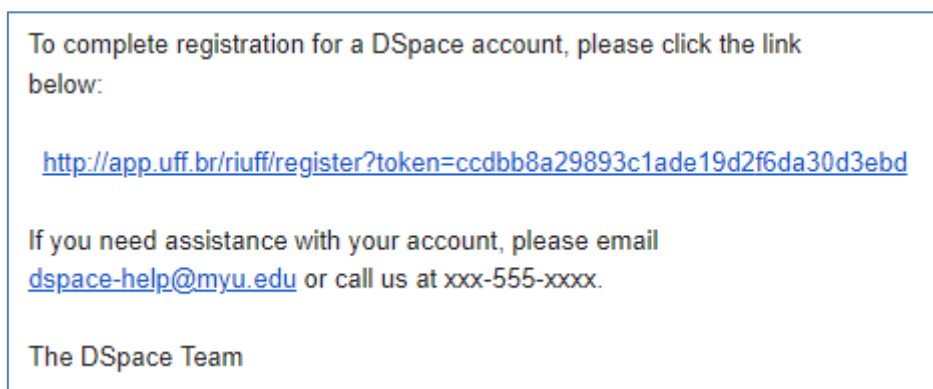


Figura 5 - Texto do e-mail com link para confirmação de inscrição

Após clicar no link enviado por e-mail, o usuário será direcionado para o repositório onde o usuário deverá preencher as informações do perfil.

O usuário deverá informar os seguintes campos:

- Nome (obrigatório);
- Sobrenome (obrigatório);
- Telefone (opcional);
- Idioma, por padrão já vem selecionado como “Portuguese (Brazil)”;
- Senha (obrigatório);
- Redigite a senha (para confirmar a senha) (obrigatório).

REPOSITÓRIO INSTITUCIONAL

Português (Brasil) Entrar AJUDA

Pesquisar em todo o acervo Pesquisa avançada

RIUFF | Cadastro de usuário

NAVEGAR

- Comunidades e Coleções
- Por data do documento
- Autores
- Orientador(es)
- Títulos
- Assuntos
- Departamento
- Programa
- Tipo
- Tipo(s) de Acesso

Criar perfil

Verificar e-mail Criar perfil Concluído

Identificar

Endereço de e-mail: riuff@id.uff.br

Nome: *

Sobrenome: *

Telefone:

Idioma: Portuguese (Brazil)

Segurança

Por favor, digite uma senha na caixa abaixo, e confirme digitando-a novamente na segunda caixa. A senha deve conter, no mínimo, seis caracteres.

Senha: *

Redigite a senha: *

Cadastro completo ← Após preencher as informações do perfil, clique em "Cadastro completo"

UFF DSPACE STI SDC LA Referencia

Entre em contato Fale com um bibliotecário Siga-nos no Instagram

Figura 6 - Criação de perfil, completando o cadastro

Após preencher as informações do perfil e clicar em “Cadastro completo”, será mostrada a mensagem de confirmação de finalização do cadastro.

REPOSITÓRIO INSTITUCIONAL

Português (Brasil) Fernanda Alves AJUDA

Pesquisar em todo o acervo Pesquisa avançada

RIUFF | Cadastro de usuário

NAVEGAR

- Comunidades e Coleções
- Por data do documento
- Autores
- Orientador(es)
- Títulos
- Assuntos
- Departamento
- Programa
- Tipo
- Tipo(s) de Acesso

Cadastro finalizado

Verificar e-mail Criar perfil Concluído

Você está agora cadastrado para usar o sistema DSpace. Você pode se inscrever nas coleções para receber e-mails sobre novos itens cadastrados.

Ir para a página inicial

UFF DSPACE STI SDC LA Referencia

Entre em contato Fale com um bibliotecário Siga-nos no Instagram

Figura 7 - Mensagem de confirmação de cadastro finalizado

COMO RECUPERAR A SENHA DE ACESSO

Caso o usuário se esqueça da senha, poderá acessar a página de recuperação de senha de duas formas:

- Acessando a página através do link <https://app.uff.br/riuff/forgot>.
- Acessando a recuperação de senha através da página de “Autenticação”, clicando na opção “Entrar” na página inicial.

ACESSANDO A RECUPERAÇÃO DE SENHA ATRAVÉS DA OPÇÃO “ENTRAR”, NA PÁGINA INICIAL

Na página inicial clique em “Entrar”.

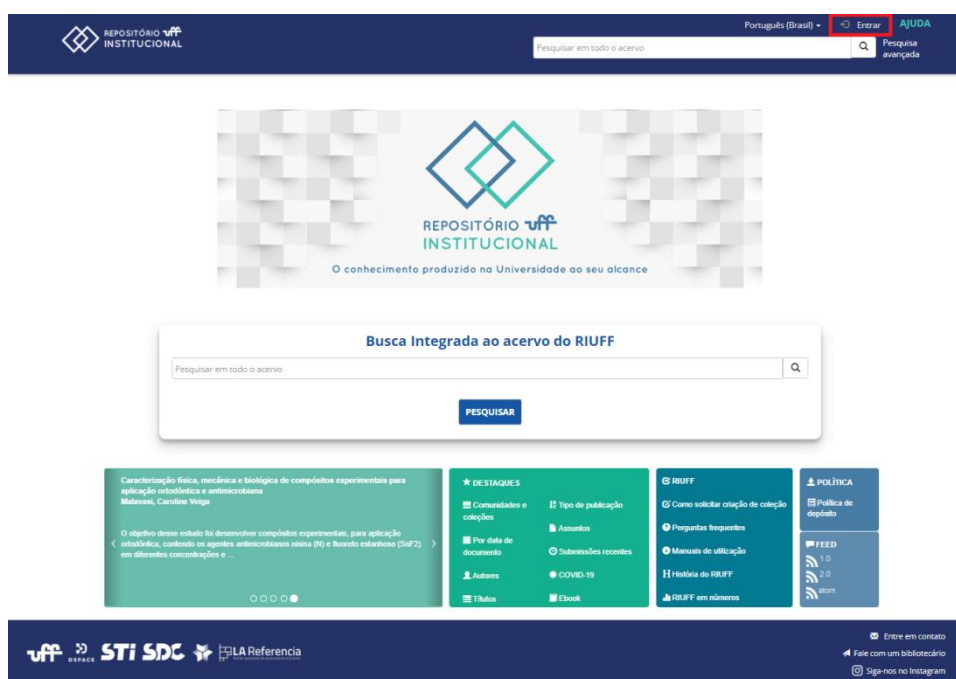


Figura 8 - Página inicial RiUFF, opção “Entrar”

Na página de autenticação clique em “Esqueceu a senha?”.

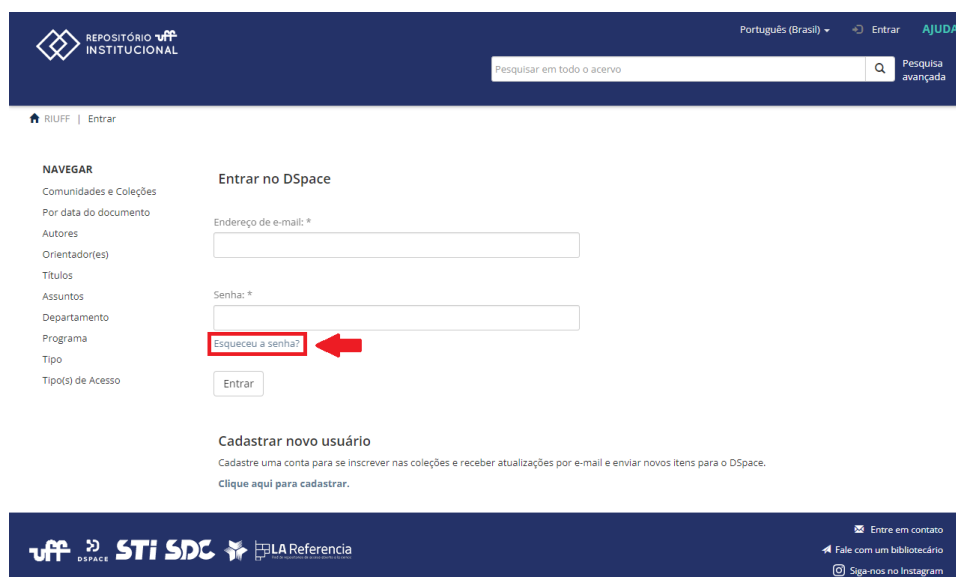


Figura 9 - Opção "Esqueceu a senha?"

Na página que abrir informe o e-mail de acesso.



Figura 10 - Página "Esqueceu a senha?"

Após informar o e-mail e clicar em "Enviar", será mostrada a mensagem confirmando que o link para alteração de senha foi enviado para o e-mail informado.

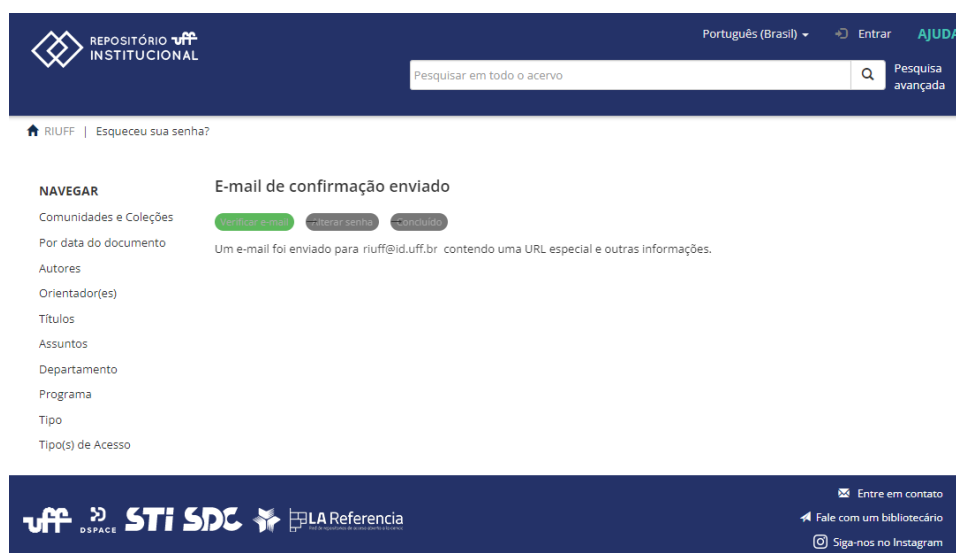


Figura 11 – Mensagem de confirmação de envio de link para recuperação de senha

O usuário receberá um e-mail com o link para alterar a senha.

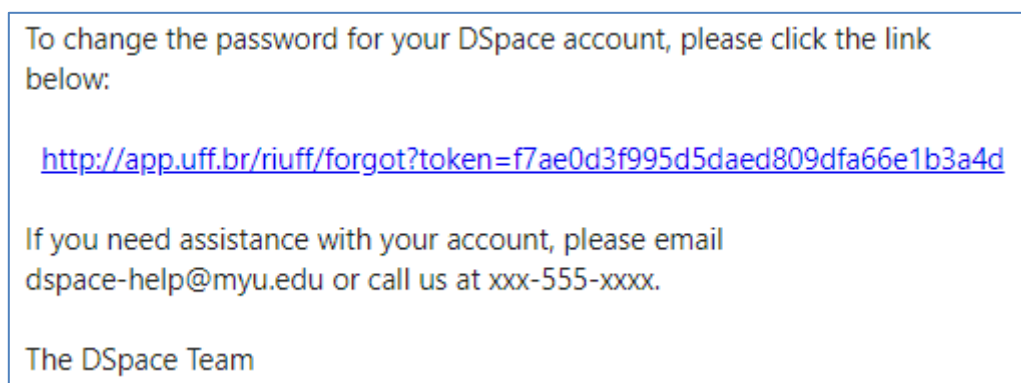


Figura 12 - Texto do e-mail com link para alteração da senha

Ao clicar no link o usuário será direcionado para a página “Alterar senha”, onde deverá informar a nova senha e confirmar.

Após informar a nova senha, e confirmar, o usuário deverá clicar em “Alterar senha”.

REPOSITÓRIO INSTITUCIONAL uff

Português (Brasil) Entrar AJUDA

Pesquisar em todo o acervo Pesquisa avançada

RIUFF | Esqueceu sua senha?

NAVEGAR

- Comunidades e Coleções
- Por data do documento
- Autores
- Orientador(es)
- Títulos
- Assuntos
- Departamento
- Programa
- Tipo
- Tipo(s) de Acesso

Alterar senha

Verificar e-mail Alterar senha Concluído

Por favor, digite uma senha na caixa abaixo e confirme digitando-a novamente na segunda caixa. A senha deve conter, no mínimo, seis caracteres.

Endereço de e-mail: riuff@id.uff.br

Nova senha: *

Digite novamente para confirmar: *

Alterar senha

Após informar nova senha, e confirmar, clique em "Alterar senha"

Entre em contato

Fale com um bibliotecário

Siga-nos no Instagram

Figura 13 - Página "Alterar senha"

Após clicar em “Alterar senha” será mostrada a mensagem informando que a senha foi alterada.

REPOSITÓRIO INSTITUCIONAL uff

Português (Brasil) AJUDA

Pesquisar em todo o acervo Pesquisa avançada

RIUFF | Esqueceu sua senha?

NAVEGAR

- Comunidades e Coleções
- Por data do documento
- Autores
- Orientador(es)
- Títulos
- Assuntos
- Departamento
- Programa
- Tipo
- Tipo(s) de Acesso

Alterar senha

Verificar e-mail Alterar senha Concluído

Sua senha foi alterada.

Ir para a página inicial

Entre em contato

Fale com um bibliotecário

Siga-nos no Instagram

Figura 14 - Confirmação de alteração de senha

COMO SE AUTENTICAR NO REPOSITÓRIO

Para se autenticar no repositório, na página inicial, clique em “Entrar”.

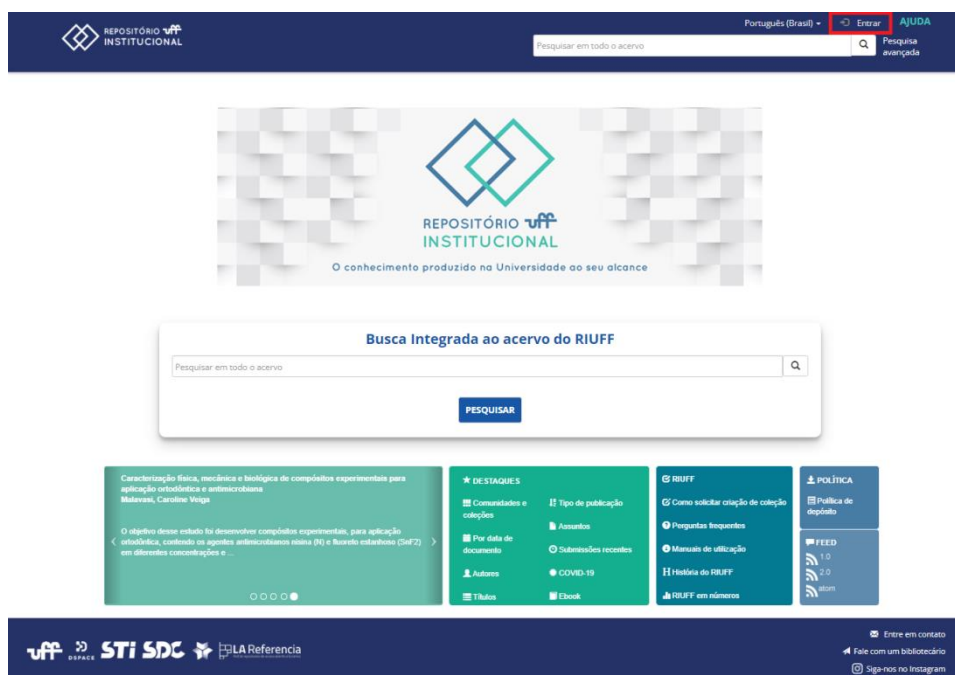


Figura 15 - Página inicial RiUFF, opção “Entrar”

Na página de autenticação, informe e-mail e senha, clique em “Entrar”.

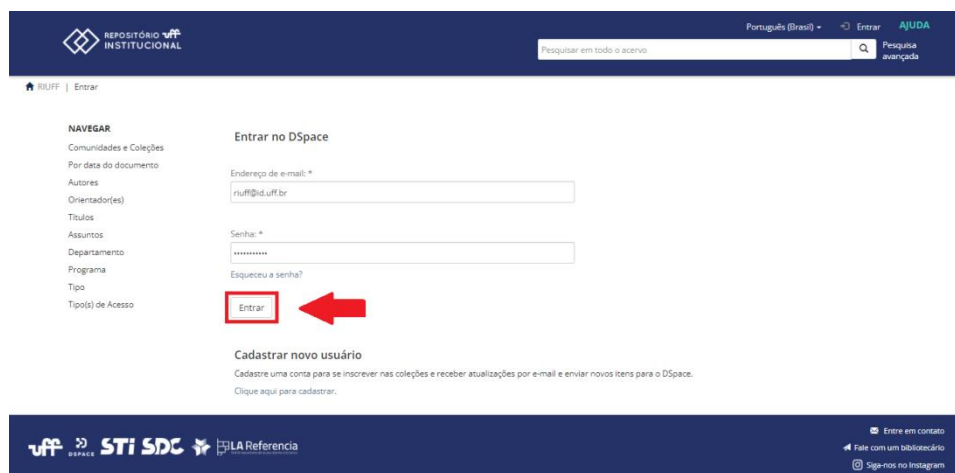


Figura 16 - Página de autenticação